



LiteBox

Управляй магазином легко!

АКТ ПОСТАНОВКИ АЛКОГОЛЬНОЙ ПРОДУКЦИИ НА БАЛАНС В ЕГАИС.

Руководство пользователя

версия LiteBox 1.0

© 2016 Ульяновск

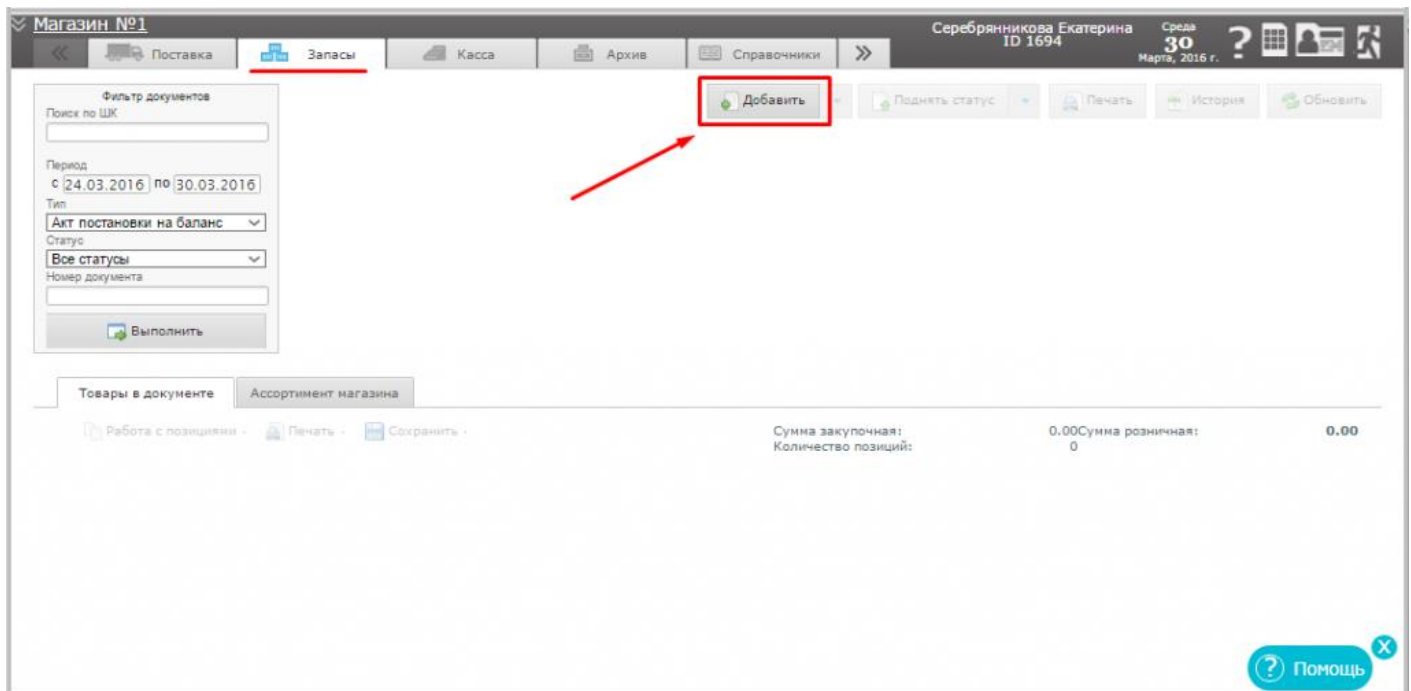
Оглавление

Акт постановки на баланс Регистр 1 (Склад).....	4
Акт постановки на баланс Регистр 2 (Торговый зал).	8

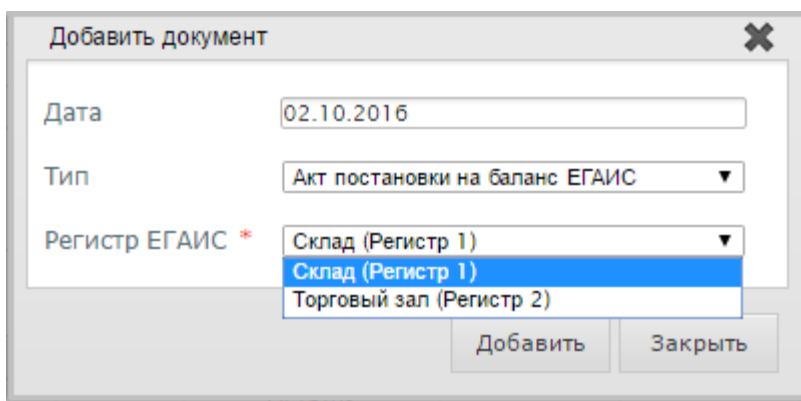
Акт постановки на баланс Регистр 1 (Склад).

1.Создание нового документа

Подсистема «Управление магазином», вкладка «Запасы». Нажмите кнопку «Добавить» в области работы с документом.

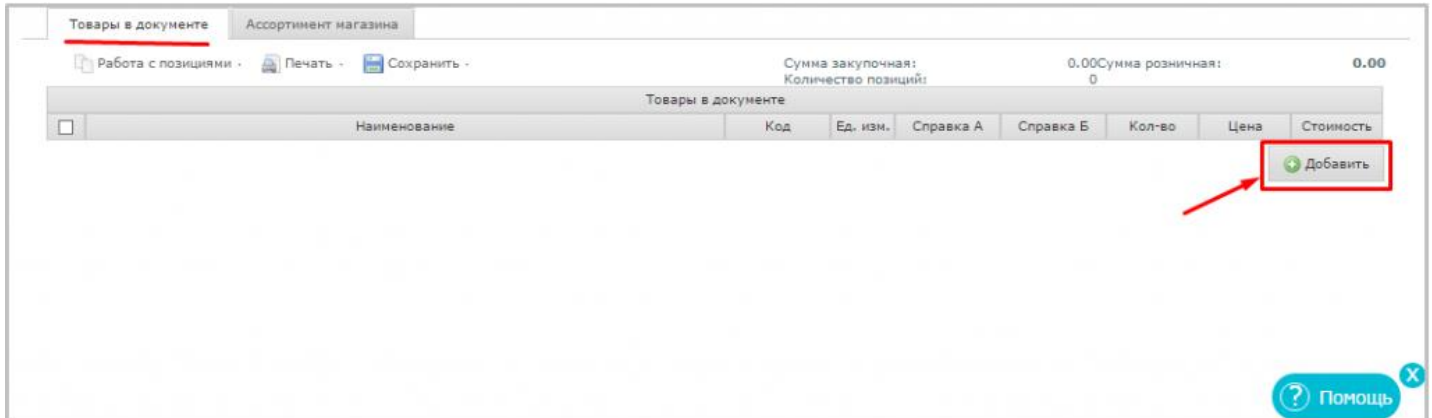


Заполните форму «Добавить документ»: укажите «Тип» – Акт постановки на баланс; а также "[Регистр ЕГАИС](#)" = Склад (Регистр 1).



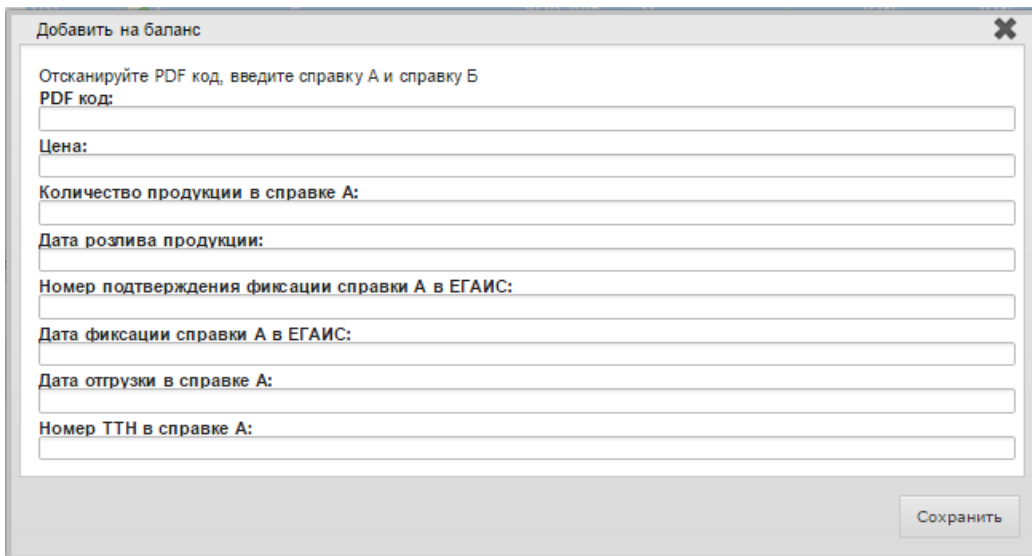
2.Добавление товаров во вновь созданный документ.

Выделите строку с документом и выберите вкладку «Товары в документе» в табличной части документа и нажмите «Добавить».



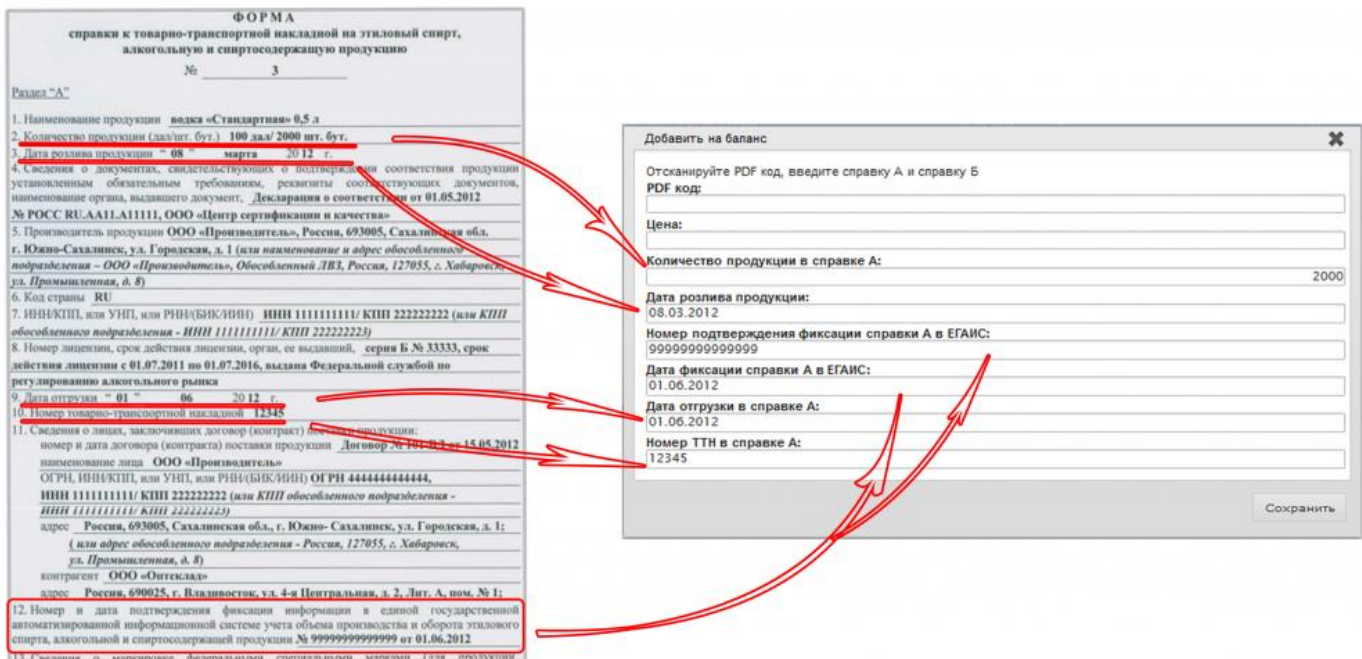
Заполните открывшееся окно согласно справке к товарно-транспортной накладной на этиловый спирт, алкогольную и спиртосодержащую продукцию: справка А.

Окно "PDF код" заполняется путем сканирования акцизной марки 2D сканером с алкогольной продукции.



- Если по справке А проходят несколько товарных позиций, следует отсканировать акцизную марку одного наименования – «Сохранить» и далее отсканировать акцизную марку следующего наименования и т.д. Поле «Количество продукции в справке А» при этом заполняется автоматически.

Пример заполнения:



ФОРМА
справки к товарно-транспортной накладной на этиловый спирт,
алкогольную и спиртосодержащую продукцию

№ 3

Раздел "А"

1. Наименование продукции: водка «Стисартин» 0,5 л
2. Количество продукции (дальн. бут.) 100 дал/ 2000 шт. бут.
3. Дата розлива продукции: 08 марта 2012 г.
4. Сведения о документах, свидетельствующих о подтверждении соответствия продукции установленным обязательным требованиям, реквизиты соответствующих документов, наименование органа, выдавшего документ: Декларация о соответствии от 01.05.2012 № РОСС RU.AA1.A11111, ООО «Центр сертификации и качества»
5. Производитель продукции ООО «Производитель», Россия, 693005, Сахалинская обл., г. Южно-Сахалинск, ул. Горюевская, д. 1 (или наименование и адрес обособленного подразделения – ООО «Производитель», Обособленный ЛВЗ, Россия, 127055, г. Хабаровск, ул. Промышленная, д. 8)
6. Код страны RU
7. ИНН/КПП, или УНП, или РИН(БЮК/ИИН) ИНН 1111111111/ КПП 222222222 (или КПП обособленного подразделения - ИНН 1111111111/ КПП 222222222)
8. Номер лицензии, срок действия лицензии, орган, ее выдавший, серия Б № 33333, срок действия лицензии с 01.07.2011 по 01.07.2016, выдана Федеральной службой по регулированию алкогольного рынка
9. Дата отгрузки: 01.06.2012 г.
10. Номер товарно-транспортной накладной: 12345
11. Сведения о лотах, заключивших договор (контракт) поставки продукции: номер и дата договора (контракта) поставки продукции Договор № 101-01-15.05.2012 наименование лица ООО «Производитель» ОГРН, ИНН/КПП, или УНП, или РИН(БЮК/ИИН) ОГРН 4444444444444444, ИНН 1111111111/ КПП 222222222 (или КПП обособленного подразделения - ИНН 1111111111/ КПП 222222222) адрес Россия, 693005, Сахалинская обл., г. Южно-Сахалинск, ул. Горюевская, д. 1; (или адрес обособленного подразделения - Россия, 127055, г. Хабаровск, ул. Промышленная, д. 8) контрагент ООО «Отсканал» адрес Россия, 690025, г. Владивосток, ул. 4-я Центральная, д. 2, Лит. А, пом. № 1;
12. Номер и дата подтверждения фиксации информации в единой государственной автоматизированной информационной системе учета объема производства и оборота этилового спирта, алкогольной и спиртосодержащей продукции № 999999999999999 от 01.06.2012

11.1. Проверка и изменение данных о товаре: [ссылка](#)

Добавить на баланс

Отсканируйте PDF код, введите справку А и справку Б

PDF код:

Цена:

Количество продукции в справке А: 2000

Дата розлива продукции: 08.03.2012

Номер подтверждения фиксации справки А в ЕГАИС: 999999999999999

Дата фиксации справки А в ЕГАИС: 01.06.2012

Дата отгрузки в справке А: 01.06.2012

Номер ТТН в справке А: 12345

Сохранить

- Если не заполняем поле «Цена», то в дальнейшем следует создать документ «Переоценка» для данных товарных позиций.

!!! Для алкогольной продукции, ввезенной (импортированной) на территорию Российской Федерации, маркированной после 22 мая 2012 года:

- в поле "Дата розлива продукции" вносим данные из строки "Дата справки к ГТД";

- в поле "Номер ТТН в справке А" вносим данные из строки "Номер ГТД";

- в поле "Дата отгрузки в справке А" вносим данные из строки "Дата справки ГТД";

- в поле "Номер подтверждения фиксации справки А в ЕГАИС" вносим данные из строки "Номер подтверждения фиксации информации в ЕГАИС сведения о ввозе (содержится в разделе "Б" справки к ГТД)";

- в поле "Дата фиксации справки А в ЕГАИС" вносим данные из строки "Дата подтверждения фиксации в ЕГАИС (содержится в разделе "Б" справки к ГТД)".

*ГТД - грузовая таможенная декларация.

После добавления всех товарных позиций в документ, нажимаем «Сохранить».

Товары в документе | Ассортимент магазина

Работа с позициями | Печать | Сохранить

Сумма закупочная: 0,00 | Сумма розничная: 0,00
Количество позиций: 1

Наименование	Код	Ед. изм.	Справка А	Справка Б	Кол-во	Цена	Стоимость
Водка "Ханская"	18977	шт			1,000	122,0000	122,00

Добавить

3. Отправка Акта о постановке на баланс в ЕГАИС.

Для отправки данных о постановке товара на баланс, следует нажать кнопку «Отправить в ЕГАИС».

Запасы | Касса | Архив | Справочники | Сообщения

Добавить | Поднять статус | Печать | История | Обновить

Фильтр документов

Поиск по ШК

Период: с 01.03.2016 по 30.03.2016

Тип: Акт постановки на баланс

Статус: Все статусы

Выполнить

ШК	Тип	Дата	Номер	Понизить статус	Има зак.	Ст.	Посл. изменения
048749	Акт постановки на баланс	28.03.2016	48749	Отправить в ЕГАИС	122,00		27.03.16 14:14:50
048746	Акт постановки на баланс	28.03.2016	48746		0,00	0,00	27.03.16 04:21:34

Товары в документе | Ассортимент магазина

Работа с позициями | Печать | Сохранить

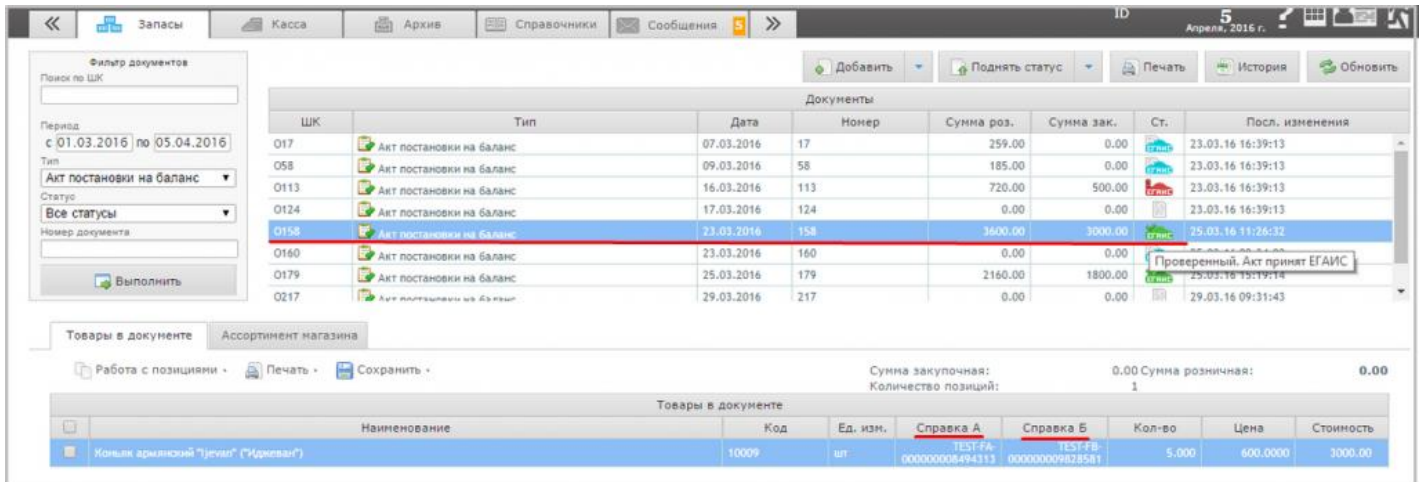
Сумма закупочная: 0,00 | Сумма розничная: 0,00
Количество позиций: 1

Наименование	Код	Ед. изм.	Справка А	Справка Б	Кол-во	Цена	Стоимость
Водка "Ханская"	18977	шт			1,000	122,0000	122,00

Добавить

Статус документа изменится на «Сформированный», цвет индикатора – голубой.

После подтверждения в ЕГАИС постановки на баланс, статус документа изменится на «Проверенный. Акт принят ЕГАИС», цветовой индикатор изменится на зеленый. В документе отразятся данные и по справке А, и по справке Б.

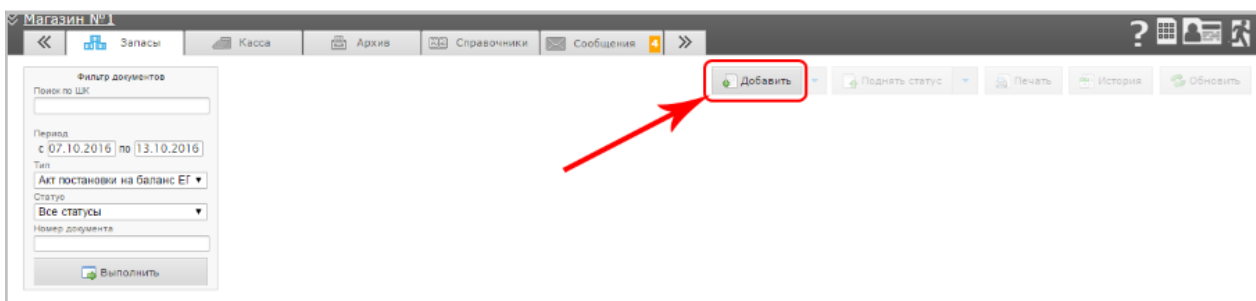


ШК	Тип	Дата	Номер	Сумма роз.	Сумма зак.	Ст.	Посл. изменения
017	Акт постановки на баланс	07.03.2016	17	259.00	0.00	ЕГАИС	23.03.16 16:39:13
058	Акт постановки на баланс	09.03.2016	58	185.00	0.00	ЕГАИС	23.03.16 16:39:13
0113	Акт постановки на баланс	16.03.2016	113	720.00	500.00	ЕГАИС	23.03.16 16:39:13
0124	Акт постановки на баланс	17.03.2016	124	0.00	0.00	ЕГАИС	23.03.16 16:39:13
0158	Акт постановки на баланс	23.03.2016	158	3600.00	3000.00	ЕГАИС	25.03.16 11:24:32
0160	Акт постановки на баланс	23.03.2016	160	0.00	0.00	ЕГАИС	25.03.16 13:19:14
0179	Акт постановки на баланс	25.03.2016	179	2160.00	1800.00	ЕГАИС	25.03.16 13:19:14
0217	Акт постановки на баланс	29.03.2016	217	0.00	0.00	ЕГАИС	29.03.16 09:31:43

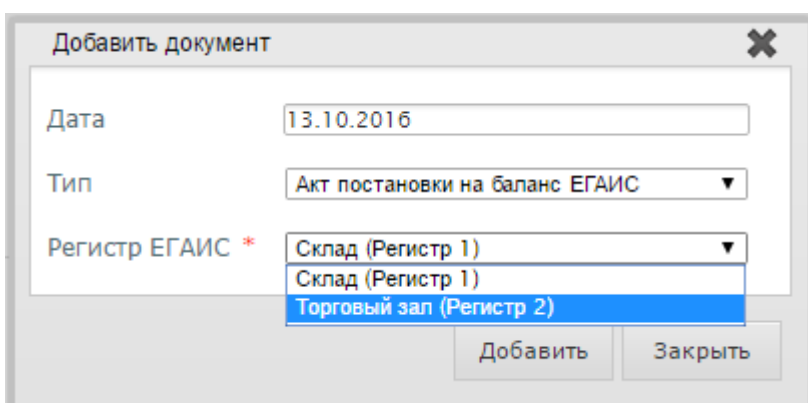
Акт постановки на баланс Регистр 2 (Торговый зал).

Создание нового документа

Подсистема «Управление магазином», вкладка «Запасы». Нажмите кнопку «Добавить» в области работы с документом.



Заполните форму «Добавить документ»: укажите «Тип» - Акт постановки на баланс; а также "[Регистр ЕГАИС](#)" = Торговый зал (Регистр 2).



Добавить документ

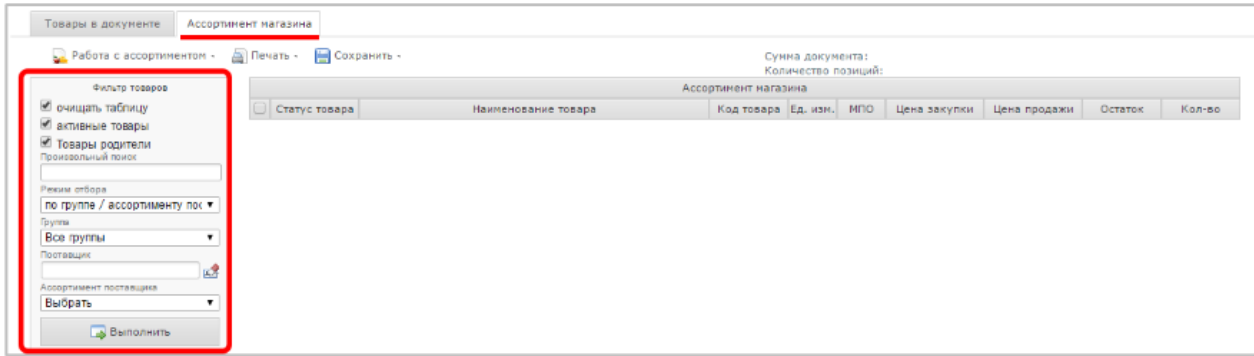
Дата: 13.10.2016

Тип: Акт постановки на баланс ЕГАИС

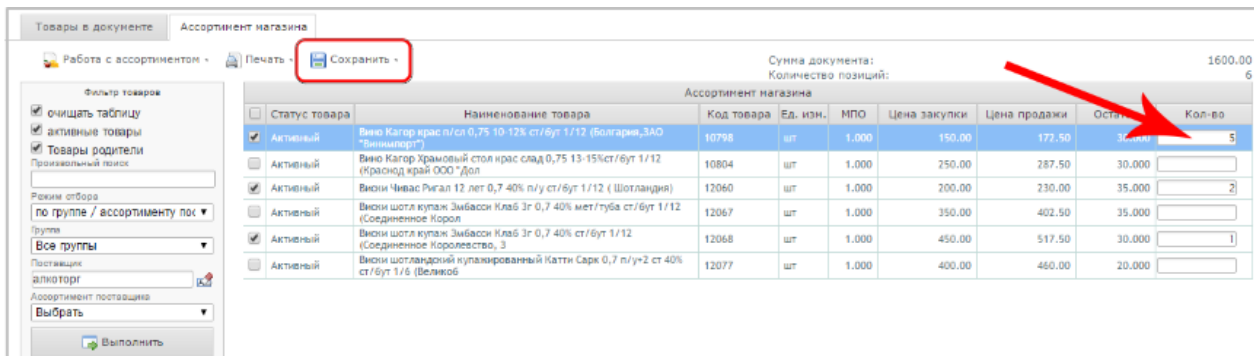
Регистр ЕГАИС *: Склад (Регистр 1), Склад (Регистр 1), **Торговый зал (Регистр 2)**

Добавить Закрыть

Для добавления товара во вновь созданный документ, выделите строку с документом и выберите вкладку «Ассортимент магазина». В фильтре товаров выставьте параметры отбора (при необходимости). Нажмите кнопку «Выполнить» (заполнится вкладка «Ассортимент магазина» товарами, соответствующими настройкам фильтра товара).

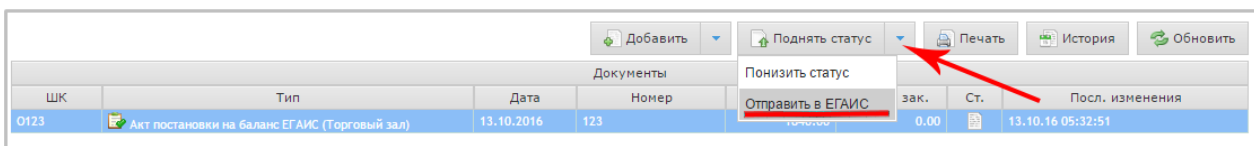


В графе "Количество" укажите количество товара для постановки на баланс. В меню «Сохранить» выберите необходимую команду сохранения «в текущий документ».



У созданного документа статус  – «Сформированный».

В выпадающем окне «Поднять статус», выбираем «Отправить в ЕГАИС».



Документооборот закончен, когда статус документа изменится на «Проверенный. Акт принят ЕГАИС».



Позаботьтесь о своем
бизнесе уже сейчас!

8 800 500 89 12

www.litebox.ru